

สวิสเซอร์แลนด์แห่งเอเชีย
สตาฟาน พาตะลุยหิมะ

แค่คลิก!
แกรนด์
แคชเมียร์

ออกเดินทาง
24-30 ม.ค. 67
7 วัน 6 คืน

54,999 บาท
ราคานี้รวมหมดทุกอย่างแล้ว

วันที่	โปรแกรมทัวร์	โรงแรม	เมือง	อาหาร เช้า	อาหาร กลางวัน	อาหาร เย็น
1	สนามบินสุวรรณภูมิ - เดลี	ASHOK COUNTRY RESORT หรือเทียบเท่า	เดลี	—	—	✓
2	เดลี-ศรีนการ์-พahalแกม	HOTEL MOUNTVIEW หรือเทียบเท่า	พahalแกม	✓	✓	✓
3	พahalแกม-ชมวิวเทือกเขาคิมาลัย- กุลมาร์ค	HOTEL KHALEEL PALACE หรือเทียบเท่า	กุลมาร์ค	✓	✓	✓
4	กุลมาร์ค-ศรีนการ์	HOTEL OV หรือเทียบเท่า	ศรีนการ์	✓	✓	✓
5	ศรีนการ์-โซนามาร์ค-ศรีนการ์	HOTEL OV หรือเทียบเท่า	ศรีนการ์	✓	✓	✓
6	ศรีนการ์-เดลี	ASHOK COUNTRY RESORT หรือเทียบเท่า	เดลี	✓	✓	✓
7	เดลี-กรุงเทพฯ	—	—	✓	—	—

เปิดประสบการณ์เที่ยว “แคชเมียร์” เพชรเม็ดงามแห่งดินแดนภารตะกับทริปตะลุยหิมะ 4 เมือง ไฮไลท์ของแคว้นทางตอนเหนือสุดของประเทศอินเดียที่พิเศษยิ่งกว่าเดิม เพราะตลอด 7 วัน 6 คืน นี้คุณจะได้เดินทางไปพร้อมกับ “สตาฟาน” ยูทูปเบอร์ฟุตบอลสุดฮอต ที่จะพาคุณไปผจญภัยเก็บ ภาพความประทับใจในดินแดนอ้อมกอดเทือกเขาคิมาลัยกับบรรยากาศหนาวสุดขั้ว พร้อมทีมงาน มืออาชีพผู้ชำนาญเส้นทางคอยให้บริการตลอดทริป

วันที่ 1

สนามบินสุวรรณภูมิ – เดลี

(-/D)

- 14.00 น. คณะพร้อมกัน ณ ท่าอากาศยานสุวรรณภูมิ อาคารโดยสารขาออก
เคาน์เตอร์สายการบิน Indigo โดยมีเจ้าหน้าที่ของบริษัทคอยให้การต้อนรับ
- 17.10 น. ออกเดินทางสู่ท่าอากาศยานนานาชาติอินทิรา คานธี (เมืองเดลี) ประเทศอินเดีย
โดยเที่ยวบินที่ 6E1054
- 19.55 น. เดินทางถึงท่าอากาศยานนานาชาติอินทิรา คานธี (เมืองเดลี) ประเทศอินเดีย หลังผ่าน
พิธีการตรวจคนเข้าเมืองและตรวจสัมภาระเรียบร้อยแล้ว พาทุกท่านเดินทางไปยัง
โรงแรมเพื่อพักค้างคืน

ค่า บริการอาหารค่ำ ณ โรงแรม

ที่พัก ASHOK COUNTRY RESORT หรือเทียบเท่า


วันที่ 2

ศรีนาการ์ – ชมวิวเทือกเขาหิมาลัย – พาฮาลแกม

(B/L/D)

เช้า บริการอาหารเช้า ณ ห้องอาหารของโรงแรม

- 09.55 น. ออกเดินทางต่อสู่สนามบินนานาชาติศรีนาการ์ (Sheikh Ul Alam International Airport)
โดยสายการบิน Indigo เที่ยวบินที่ 6E2653
- 11.10 น. เดินทางถึงสนามบินนานาชาติศรีนาการ์ (Sheikh Ul Alam International Airport) หลังผ่าน
พิธีการตรวจคนเข้าเมืองและตรวจสัมภาระเรียบร้อยแล้ว พาทุกท่านเดินทางไปยังเมือง
พาฮาลแกม (Pahalgam) ซึ่งได้รับการขนานนามอีกชื่อหนึ่งว่าหุบเขาคนเลี้ยงแกะ ระหว่าง
ทางชมวิวความงดงามของเทือกเขาหิมาลัยและแม่น้ำลิตเดอร์





จากนั้นผ่าน**วัดมาร์ทาน (Martand Sun Temple)** หนึ่งในวัดฮินดูเก่าแก่ในอินเดียที่นับถือสุริยเทพ ซึ่งถูกสร้างขึ้นในช่วงศตวรรษที่ 8 วัดแห่งนี้ถูกทำลายตามคำสั่งของสุลต่าน Sikandar Butshikan ซึ่งเป็นส่วนหนึ่งของความพยายามที่จะบังคับให้ชาวแคชเมียร์เปลี่ยนศาสนาเป็นมุสลิมในอดีต และชม **วัด Avantiswami Temple** ซึ่งได้รับการตั้งชื่อตามกษัตริย์ Avantivarman แห่งแคชเมียร์ โดยแรกเริ่มเดิมที พระองค์ทรงสร้างวัดฮินดูขึ้นในเมือง Awantipora เพื่ออุทิศแด่พระวิษณุก่อนที่จะขึ้นเป็นกษัตริย์ปกครองเมือง หลังจากนั้นในช่วงที่ครองราชย์ พระองค์ทรงรับสั่งให้สร้างวัดฮินดูอีก 2 แห่ง เพื่ออุทิศแด่พระศิวะ ระหว่างทางชมทุ่งหญ้าฝรั่นแห่งแคชเมียร์ที่เจิดจายความสดใสของดอกสีม่วงตัดกับทุ่งหญ้าสีเขียว



กลางวัน รับประทานอาหาร ณ ร้านอาหารท้องถิ่น

เมื่อเดินทางถึงพาสกาลแกม นำท่านเข้าเช็คอินที่โรงแรม และพักค้างคืน

ค่า บริการอาหารค่ำ ณ โรงแรม

ที่พัก HOTEL MOUNTVIEW หรือเทียบเท่า

เช้า บริการอาหารเช้า ณ ห้องอาหารของโรงแรม

08.00 น. พาท่านชมวิวเมืองพาสกาลแกมในช่วงเช้า อีกทั้งท่านยังได้มีโอกาสทำ**กิจกรรมขี่ม้า**ชมธรรมชาติอันสวยงาม (ไม่รวมค่ากิจกรรมขี่ม้า ประมาณ 1,500-1,800 รูเปีย/ท่าน) ตลอดสองข้างทาง ท่านจะได้เห็นความงดงามของ**ทิวทัศน์เทือกเขาหิมาลัย** ที่โอบล้อมธรรมชาติรอบตัว ราวกับอยู่ในอ้อมกอดของเทือกเขาหิมาลัย




11.00 น. จากนั้นนำทุกท่านมุ่งหน้าสู่ **เมืองกุลมาร์ค (Gulmarg)** ซึ่งห่างจากเมืองพาสกาลแกมประมาณ 140 กิโลเมตร โดยใช้เวลาเดินทางประมาณ 4 ชั่วโมง บรรยากาศบ้านเมืองและวิถีชีวิตของชาวเมืองที่ท่านจะได้เห็นช่วงการเดินทางบนรถก็เป็นอีกหนึ่งภาพความทรงจำที่ไม่ควรพลาด ในฤดูหนาวท่านจะได้เห็นชาวเมืองแคชเมียร์แต่งกายด้วยเสื้อคลุมตัวยาว และบริเวณท้องจะมีลักษณะป่อง เนื่องจากการใส่ “กัంగรี” (Kangri) ไม้ค้ำในเสื้อ เป็น



กลางวัน รับประทานอาหาร ณ ร้านอาหารท้องถิ่น

16.00 น. เดินทางถึงเมืองกุลมาร์ค (Gulmarg) เมืองแห่งนี้เป็นที่ท่องเที่ยวที่ได้รับความนิยมจากนักท่องเที่ยวทั่วโลกจำนวนมาก มัดใจทุกคนด้วยความสวยงามทางธรรมชาติในทุกฤดูกาล โดยในฤดูร้อนจะเต็มไปด้วยทุ่งดอกไม้หลากสี ทุ่งหญ้า ป่าสน และวิวทิวทัศน์อันสวยงาม สัมกับฉายา “ทุ่งหญ้าแห่งดอกไม้ (Meadow of Flower)” บนยอดเขา ก็จะมีหิมะปกคลุม ส่วนในฤดูหนาวที่กุลมาร์ค จะเห็นภาพนักท่องเที่ยวลื่นสกีกันอย่างหนาแน่น บริเวณสกีรีสอร์ทที่เต็มไปด้วยหิมะหนาฟูขาวโพลนทั่วเมือง

แต่เดิมเมืองกุลมาร์ค ราชวงศ์นิยมเสด็จมาประทับพักผ่อนช่วงฤดูร้อน ต่อมาก็เป็นสถานที่พักผ่อนในช่วงฤดูหนาวของคนอังกฤษที่มาประจำการในอินเดีย จากนั้นมาจึงค่อยๆ พัฒนาเป็นรีสอร์ทพักผ่อนสำหรับนักท่องเที่ยวที่มาเยือนเมืองกุลมาร์ค



ค่ำ บริการอาหารค่ำ ณ โรงแรม

ที่พัก HOTEL KHALEEL PALACE หรือเทียบเท่า

วันที่ 4 กุลมาร์ค – ศรีนาการ์

(B/L/D)

เช้า บริการอาหารเช้า ณ ห้องอาหารของโรงแรม

09.00 น. ทุกท่านจะได้เพลิดเพลินไปกับการนั่ง **กระเช้าไฟฟ้า (Gulmarg Gondola)** ขึ้นสู่ยอดเขา เฟส 1 จากสถานีด้านล่างขึ้นไปยัง **สถานีเฟส 1 (Kongdoori Phase 1)** จะใช้เวลาประมาณ 10 นาที โดยใน 1 กระเช้า สามารถนั่งได้ 6 ท่าน แบ่งเป็นฝั่งละ 3 ท่าน รอบกระเช้าจะเป็นกระจกใสทั้งหมด ฉะนั้นไม่ว่าท่านจะได้นั่งส่วนไหนของกระเช้า ก็สามารถชมวิวดูรอบด้าน



สถานีเฟส 1 จะเป็นพื้นที่ทุ่งหญ้ากว้าง ในฤดูร้อนนักท่องเที่ยวนิยมมตีกอล์ฟและขี่ม้ากันเป็นจำนวนมากด้วยขนาดของพื้นที่ที่กว้างขวาง ในช่วงฤดูหนาว ทุ่งหญ้าจะกลายเป็นลานหิมะหนา ด้านข้างจะมีแนวต้นไม้สูงชันกระจัดกระจาย ตัดกับพื้นที่ที่เป็นทิวเขากว้างไกลปกคลุมด้วยหิมะ **อิสระให้ท่านได้ทำกิจกรรมขับ snowmobile นั่ง sled และสกี (ไม่รวมค่ากิจกรรม)**



ราคาโดยประมาณของกิจกรรมแต่ละประเภท

โปรดสอบถามรายละเอียดและราคาจากหัวหน้าทัวร์หรือไกด์ท้องถิ่นหน้างานอีกครั้ง

- นั่ง Sled ประมาณ 1,200-1,500 รูปี/คน
- สโนว์โมบิล (Snowmobile) ประมาณ 2,000-4,000 รูปี/คน ขึ้นอยู่กับระยะทาง
- สกี (Ski) ประมาณ 1,500-1,800 รูปี/คน

กลางวัน รับประทานอาหาร ณ ร้านอาหารท้องถิ่น

เดินทางกลางกลับ **เมืองศรีนาการ์ (Srinagar)** เมืองหลวงของแคว้นจามมู-แคชเมียร์

(Jammu- Kashmir) ประเทศอินเดีย เมืองที่มีวิถีและวัฒนธรรมที่หลากหลาย ก่อตั้งขึ้นโดยจักรวรรดิโมกุลในศตวรรษที่ 14 ที่ใจกลางเมืองมีทะเลสาบดาล (Dal Lake) ซึ่งได้รับฉายาว่า “อัญมณีแห่งแคชเมียร์”



14.00 น.

นำทุกท่านเที่ยวชม **สวนโมกุล (Mughal gardens)** สวนสวรรค์แห่งดอกไม้ ภายในประกอบด้วย สระน้ำ ลำธาร และสวนที่มีการประดับตกแต่งในสไตล์สวนเปอร์เซีย **สวนชาลิมาร์ (Shalimar)** สวนดอกไม้ที่สร้างขึ้นสมัยราชวงศ์โมกุล ซึ่งได้ก่อสร้างโดยจักรพรรดิจาฮันจีร์เพื่อภรรยา อุทยานแห่งนี้ได้รับสมญานามว่าเป็น “อุทยานแห่งความรัก” และเป็นที่สุดประทับใจในช่วงฤดูร้อน และ **สวนนิชัต (Nishat Garden)** สวนที่มีขนาดใหญ่มากแห่งหนึ่งในเมืองศรีนาการ์ ชมกุหลาบหลากสีและดอกทิวลิป ภายในสวนมีต้นเมเปิ้ลขนาดใหญ่ อายุหลายร้อยปีหลายต้น และยังมีลาน 12 ชั้นที่ประดับลั่นกันลงมาอย่างสวยงาม ช่วงเย็นเช็คอินที่โรงแรมเพื่อพักค้างคืนที่เมืองศรีนาการ์



คำ บริการอาหารค่ำ ณ โรงแรม

ที่พัก HOTEL OV หรือเทียบเท่า

วันที่ 5 ศรีนาการ์ – โซนามาร์ค – ศรีนาการ์

(B/L/D)

เช้า บริการอาหารเช้า ณ ห้องอาหารของโรงแรม

08.00 น. มุ่งหน้าสู่เมืองโซนามาร์ค (Sonamarg) ทิวทัศน์ของค้ำแห่งแคชเมียร์ ตั้งอยู่บริเวณเส้นทางระหว่างศรีนาการ์และเลห์ ซึ่งเป็นเส้นทางที่มีความสวยงามที่สวยงามที่สุด ด้วยความสวยงามของเทือกเขาหิมะที่สะท้อนแสงแดดเป็นประกายสีทอง จากหลังคือเทือกเขาหิมาล้ำสุดอลังการราวกับภาพวาด มีธารน้ำแข็งสีขาวปกคลุม และแม่น้ำไหลผ่านหุบเขา

หุบเขาโซนามาร์คแห่งนี้ยังมีธารน้ำแข็งกราเซีย ทาจิวาส (Thajiwas Glacier) ซึ่งเกิดจากการทับถมของหิมะมายาวนาน และละลายเป็นธารน้ำแข็งตามแนวเขา **อิสระให้ท่านได้ทำกิจกรรมขี่ม้า หรือขับสโนว์โมบิล (ไม่รวมค่ากิจกรรม)** หลังจากถ่ายรูปเก็บความประทับใจและทำกิจกรรมจนถึงเวลาอันสมควร นำท่านเดินทางกลับเมืองศรีนาการ์



กลางวัน

รับประทานอาหาร ณ ร้านอาหารท้องถิ่น

16.00 น.

เมื่อเดินทางถึงเมืองศรีนาการ์ พาท่านล่องเรือชิคาร่า (Shikara) ที่ทะเลสาบดัล (Dal Lake) ทะเลสาบที่ถือว่าใหญ่ที่สุดในแคชเมียร์ เป็นเวลา 1 ชั่วโมง เพื่อชมวิวทิวทัศน์สุดโรแมนติกและความงามวิถีชีวิตของชาวบ้าน ดื่มด่ำทัศนียภาพของทะเลสาบและเทือกเขา ระหว่างล่องเรือท่านจะได้เพลิดเพลินกับการเลือกซื้อสินค้าพื้นเมืองของชาวเมืองแคชเมียร์ที่ล่องเรือมาเทียบเรือขายของกันถึงที่ จากนั้นพักค้างคืนที่โรงแรม



ค่า

บริการอาหารค่ำ ณ โรงแรม

ที่พัก

HOTEL OV หรือเทียบเท่า

วันที่ 6

ศรีนาการ์ – เดลี – ซิตีทัวร์เมืองเดลี

(B/L/D)

เช้า

บริการอาหารเช้า ณ ห้องอาหารของโรงแรม

หลังรับประทานอาหารเช้า เช็คเอาท์ออกจากโรงแรม และเดินทางไปยังสนามบินนานาชาติศรีนาการ์ (Sheikh UI Alam International Airport) เพื่อเดินทางต่อไปยังท่าอากาศยานนานาชาติอินทิรา คานธี (Indira Gandhi International Airport)

09.45 น. ออกเดินทางสู่ท่าอากาศยานนานาชาติอินทิรา คานธี (เมืองเดลี) ประเทศอินเดีย โดยเที่ยวบิน 6E216

11.15 น. เดินทางถึงท่าอากาศยานนานาชาติอินทิรา คานธี (เมืองเดลี) ประเทศอินเดีย

กลางวัน

รับประทานอาหาร ณ ร้านอาหารท้องถิ่น

ช่วงบ่าย

นำท่านเดินทางไปชม **กูตบ มินาร์ (Qutub Minar)** หอคอยหินอ่อนและหินทรายสีแดงนี้ เป็นหอคอยสุเหร่าที่สูงที่สุดในอินเดียและแสดงถึงจุดเริ่มต้นของการปกครองโดยชาวมุสลิมในประเทศนี้ หอคอยแห่งนี้บางครั้งถูกเรียกว่า “หอคอยสมรภูมิ” (Tower of Victory) หอคอยนี้จัดเป็นสัญลักษณ์ของกรุงเดลี และเป็นหอที่มีการแกะสลักลวดลายที่สวยงามที่สุดแห่งหนึ่งของอินเดียและของโลก



จากนั้นเดินทางชม **ประตูอินเดีย (India Gate)** อนุสรณ์สถานที่สร้างขึ้นให้กับทหารหาญที่เสียสละชีพในสงครามโลกครั้งที่ 1 และอิสระให้ท่านช้อปปิ้งที่**ตลาดจันปาท (Janpath Market)** ตลาดชื่อดังกลางกรุงนิวเดลี ตลาดยอดฮิตอายุกว่า 80 ปี ตั้งอยู่ใกล้ย่าน **Connaught Place** ตลาดจันปาทถือว่าเป็นสวรรค์ของนักช้อปปิ้งตัวจริง มีสินค้าตั้งแต่เสื้อผ้า ปัก งานหัตถกรรมไม้ ไคโมไฟ ทองเหลือง ผ้าพันคอ เครื่องประดับทำมือ กระเป๋าแฟชั่น



ค่ำ บริการอาหารค่ำ ณ โรงแรม

ที่พัก ASHOK COUNTRY RESORT หรือเทียบเท่า

วันที่ 7 เดลี – กรุงเทพฯ

(B/-/-)

เช้า บริการอาหารเช้า ณ ห้องอาหารของโรงแรม

นำท่านเดินทางไปยังท่าอากาศยานนานาชาติอินทิรา คานธี (เมืองเดลี) เพื่อเดินทางกลับประเทศไทย

10.20 น. ออกเดินทางสู่ท่าอากาศยานสุวรรณภูมิ โดยเที่ยวบินที่ 6E1053

16.10 น. เดินทางถึงท่าอากาศยานสุวรรณภูมิ โดยสวัสดิภาพ

ตารางเวลาเที่ยวบิน (โดยประมาณ)

เที่ยวบินขาไป

BKK - DEL

6E1054 ออก 17.10 น. ถึง 19.55 น.

DEL - SXR

6E2653 ออก 09.55 น. ถึง 11.10 น.

เที่ยวบินจากกลับ

SXR - DEL

6E216 ออก 09.45 น. ถึง 11.15 น.

DEL - BKK

6E1053 ออก 10.20 น. ถึง 16.10 น.

Grand Kashmir Selling Prices [THB]-Per Person

วันเดินทาง	วัน / คืน	ราคา	พักเดี่ยว
24-30 ม.ค. 67	7 D / 6 N	54,999.-	9,900.-

อัตราค่าบริการนี้รวม

- ค่าตัวโดยสารเครื่องบินไป-กลับ ที่ระบุวันเดินทางไปกลับพร้อมคณะ พร้อมค่าภาษีน้ำมัน เชื้อเพลิงและค่าภาษีสนามบินทุกแห่งตามรายการทัวร์ข้างต้น
- ค่าธรรมเนียมวีซ่าเข้าประเทศอินเดีย (สำหรับผู้ถือหนังสือเดินทางประเทศไทย)
- ที่พัก 6 คืนพร้อมอาหารเช้า กลางวันและอาหารเย็นทุกวันตามที่ระบุในโปรแกรม
- รถรับส่งสนามบิน-โรงแรมที่พัก ทั้งขาไปและขากลับ
- รถโดยสารที่มีสมรรถภาพที่ดีเยี่ยมและปลอดภัย พร้อมคนขับรถมืออาชีพตลอดการเดินทาง (รถ Tempo 17 ที่นั่ง 2 คัน ที่แคชเมียร์ และ รถโค้ช 27 ที่นั่งที่เดลี)
- ค่าเข้าสถานที่ตามรายการทัวร์
- ค่าขึ้นกระเช้า (Gondola) Phrase 1
- ค่าล่องเรือ Shikara
- ค่าทิปคนขับรถ ไกด์ท้องถิ่น หัวหน้าทัวร์
- น้ำดื่ม 1 ขวดต่อวัน
- ประกันอุบัติเหตุระหว่างการเดินทาง

อัตราค่าบริการนี้ไม่รวม

- ค่าน้ำหนักกระเป๋าเดินทางในกรณีที่เกินกว่าสายการบินกำหนด ฉะนั้นกระเป๋าเดินทางจะต้องไม่เกินเกณฑ์น้ำหนัก ดังนี้ กระเป๋าโหลดใต้เครื่องบิน จำนวนไม่เกินท่านละ 1 ใบ ใบละไม่เกิน 20 กิโลกรัม และกรณีถือขึ้นเครื่องได้ไม่เกิน 7 กิโลกรัม
- ค่าธรรมเนียมหนังสือเดินทาง อาหารที่มีการสั่งเพิ่ม ค่าโทรศัพท์ ค่าซักรีด ฯลฯ
- ค่านั่ง Sled ประมาณ 1,200-1,500 รูปี/ท่าน
- ค่าสโนว์โมบิล (Snowmobile) ประมาณ 2,000-4,000 รูปี/ท่าน (ขึ้นอยู่กับระยะทาง)
- ค่าสกี (Ski) ประมาณ 1,500-1,800 รูปี/ท่าน
- ค่าขี่ม้า 1,500-1,800 รูปี/ท่าน
- ค่าใช้จ่ายส่วนตัวอื่น ๆ ที่นอกเหนือจากโปรแกรม
- ค่าเครื่องดื่มที่เป็นแอลกอฮอล์ ค่ามินิบาร์ และค่าเครื่องดื่มสำหรับมือเย็น
- ค่าน้ำหนักกระเป๋าสัมภาระ ที่หนักเกินเกณฑ์ที่สายการบินกำหนด
- ค่ากิจกรรมต่างๆ รวมถึงการเดินทางที่นอกเหนือจากโปรแกรมข้างต้น
- ค่าใช้จ่ายที่เกิดจากเหตุสุดวิสัยต่างๆ เช่น ภัยธรรมชาติ ความผิดพลาดของสายการบิน ค่าเสียหายที่เกิดจากการถูกขโมยและสูญหาย

การจอง หรือสำรองที่นั่ง

- กรุณาจองล่วงหน้าอย่างน้อย 30 วันก่อนการเดินทางและกรุณาเตรียมเงินมัดจำ 15,000 บาท (ที่นั่งจะยืนยันเมื่อได้รับเงินมัดจำแล้วเท่านั้น)
- หากไม่ชำระส่วนที่เหลือก่อนวันเดินทางตามที่กำหนด ที่พักและกิจกรรมที่ได้ทำการจองอาจถูกยกเลิก

การแจ้งยกเลิก

- แจ้งยกเลิกก่อนเดินทาง 45 วัน คืนค่าใช้จ่ายทั้งหมด
- แจ้งยกเลิกก่อนเดินทาง 30-44 วัน เก็บค่าใช้จ่ายท่านละ 10,000 บาท
- แจ้งยกเลิกน้อยกว่า 30 วัน ก่อนเดินทาง ทางบริษัทขอสงวนสิทธิ์เก็บค่าใช้จ่ายทั้งหมด กรณีท่านยกเลิกการเดินทางและมีผลทำให้คณะเดินทางไม่ครบตามจำนวนที่บริษัทกำหนดไว้ (10 ท่านขึ้นไป) เนื่องจากเกิดความเสียหายต่อบริษัทและผู้เดินทางอื่นที่เดินทางในคณะเดียวกัน

- กรณีเจ็บป่วยจนไม่สามารถเดินทางได้ซึ่งจะต้องมีใบรับรองแพทย์จากโรงพยาบาลรับรองบริษัทฯ จะพิจารณาเลื่อนการเดินทางของท่านไปยังคณะต่อไปแต่ทั้งนี้ท่านจะต้องเสียค่าใช้จ่ายที่ไม่สามารถเรียกคืนได้ เช่นค่าตัวเครื่องบินค่าห้อง ค่าธรรมเนียมวีซ่าตามที่สถานทูตฯ เรียกเก็บ และค่าใช้จ่ายอื่นๆที่เกิดขึ้นตามจริง ในกรณีที่ไม่สามารถเดินทางได้
- กรณีผู้เดินทางไม่สามารถเข้า – ออกเมืองได้ เนื่องจากเอกสารมการปลอมแปลงหรือการห้ามของเจ้าหน้าที่ไม่ว่าเหตุผลใด ๆ ก็ตาม ทางบริษัทฯขอสงวนสิทธิ์ในการไม่คืนค่าทัวร์ทั้งหมด
- บริษัทฯและตัวแทนของบริษัทขอสงวนสิทธิ์ในการเปลี่ยนแปลงรายการทัวร์, เที่ยวบิน, สายการบิน และที่นั่งบนรถนำเที่ยวตามความเหมาะสมให้สอดคล้องกับสถานการณ์ข้อจำกัดด้านภูมิอากาศ, จำนวนที่นั่งของชั้นประหยัดพิเศษของสายการบิน และเวลา ณ วันที่เดินทางจริง ทั้งนี้ทางบริษัทฯ จะยึดถือและคำนึงถึงความปลอดภัย รวมถึงประโยชน์สูงสุดของลูกค้าส่วนมากเป็นส่วนมากเป็นสำคัญ

เงื่อนไขการเดินทาง(กรุณาอ่านก่อนจอง)

- โปรแกรมสามารถเปลี่ยนแปลงตามความเหมาะสมซึ่งอาจมีผลจากสภาพอากาศ เหตุทางธรรมชาติหรือสถานการณ์ที่มีเหตุผลต่อความปลอดภัยท่าน ซึ่งเป็นสิ่งสำคัญในการเดินทาง ขอสงวนสิทธิ์ในการปรับแผนการเดินทาง
- ผลประโยชน์และความปลอดภัยของท่านเป็นสิ่งที่เราคำนึงเสมอ ดังนั้น หากการเดินทางสู่สถานที่ท่องเที่ยวบาง แห่งไม่สามารถทำได้ ท่านสามารถเปลี่ยนเป็นสถานที่เหมาะสมอื่น ๆ ตามตกลงกับผู้ขั้บรถ (อาจจะมีการชำระเพิ่ม หากเดินทางออกไปพื้นที่ห่างไกลขึ้น) ทั้งนี้ ท่านไม่สามารถเรียกคืนเงินได้หากไม่ได้ใช้บริการตามที่ระบุในรายการ
- ทางบริษัทฯขอสงวนสิทธิ์ในการไม่รับผิดชอบต่อค่าใช้จ่ายใด ๆ ที่เกิดขึ้นจากเหตุสุดวิสัย เช่นการยกเลิก หรือการล่าช้า ของเที่ยวบิน การถูกปฏิเสธการเข้าเมือง สภาพอากาศไม่เอื้ออำนวย ภัยธรรมชาติ การจลาจล และอุบัติเหตุต่างๆ ที่สามารถเกิดขึ้นได้ รวมถึงเหตุการณ์ทางการเมืองทั้งในและต่างประเทศ และเหตุการณ์อื่นๆที่อยู่นอกเหนือการรับผิดชอบของบริษัทฯ
- การเมืองทั้งในและต่างประเทศ และเหตุการณ์อื่นๆ ที่อยู่นอกเหนือการ รับผิดชอบของบริษัทฯ
- ในกรณีที่กองตรวจคนเข้าเมืองทั้งที่ท่าอากาศยานในประเทศไทยหรือในประเทศอินเดีย ปฏิเสธมิให้เดินทางออกหรือ เข้าประเทศ ทางบริษัทฯ ขอสงวนสิทธิ์ที่จะไม่คืนค่าทัวร์ที่เรียกเก็บไม่ว่ากรณีใด ๆ ทั้งสิ้น ทั้งนี้ ในบางกรณี เรายินดี ที่จะช่วยประสานงานในส่วนที่ท่านสามารถเรียกคืนได้
-

แบบฟอร์มประกอบการยื่นวีซ่าอินเดีย

สำคัญ โปรดกรอกรายละเอียดเป็นภาษาอังกฤษให้ครบถ้วนเพื่อประโยชน์ในการอนุมัติผลวีซ่าของท่าน

1. ชื่อ / นามสกุล (นาย/นางสาว/นาง/ด.ช./ด.ญ.)

2. วัน / เดือน / ปีเกิด

3. หากเคยเปลี่ยนชื่อหรือสกุล

ชื่อเดิมนามสกุลเดิม

4. ที่อยู่ปัจจุบัน (ที่สามารถติดต่อได้)

บ้านเลขที่ หมู่ที่ ถนน หมู่บ้าน.....

อำเภอ จังหวัด รหัสไปรษณีย์

โทรศัพท์บ้าน มือถือ ศาสนา

ชื่อ - นามสกุล บิดา

สัญชาติ จังหวัดที่เกิด ประเทศที่เกิด

ชื่อ - นามสกุล มารดา

สัญชาติ จังหวัดที่เกิด ประเทศที่เกิด

รอยตำหนิบนร่างกายที่สังเกตเห็นได้ชัดเจน

5. วุฒิการศึกษา

(.....) Below matriculation (กำลังศึกษาระดับต่ำกว่าปริญญาตรี)

(.....) Post Graduate (ปริญญาโทหรือปริญญาเอก)

(....) Graduate (ปริญญาตรี)

(.....) Higher secondary (มัธยมปลาย)

(.....) Illiterate (ไม่เคยรับการศึกษา)

(.....) Matriculation (กำลังศึกษาปริญญาตรี)

(.....) Na Being Minor (กำลังศึกษาระดับประถม)

(.....) Others (อื่นๆ)

(.....) Professional (สายวิชาชีพ)

6. ข้อมูลบิดา – มารดา

ชื่อเดิม

นามสกุลเดิม

บ้านเลขที่ หมู่ที่ ถนน หมู่บ้าน.....

อำเภอ จังหวัด รหัสไปรษณีย์.....

โทรศัพท์บ้าน มือถือ ศาสนา

ชื่อ – นามสกุล บิดา

สัญชาติ จังหวัดที่เกิด ประเทศที่เกิด

ชื่อ – นามสกุล มารดา

สัญชาติ จังหวัดที่เกิด ประเทศที่เกิด

7. (.....) โสด (.....) สมรส *หากสมรสกรุณากรอกข้อมูลคู่สมรสด้วยนะคะ

ชื่อ – นามสกุล คู่สมรส

สัญชาติ จังหวัดที่เกิด ประเทศที่เกิด.....

8. ประเทศที่เคยเดินทางในช่วง 10 ปีที่ผ่านมา

1. ประเทศ

2. ประเทศ

3. ประเทศ

9. ท่านเคยเดินทางเข้าประเทศอินเดียมาก่อนหรือไม่

(.....) ไม่เคย (.....) เคย *หากเคย กรุณากรอกข้อมูลเพิ่มเติมด้วยนะคะ

ประเภทของวีซ่า (เลือกประเภทที่ทำล่าสุดเพียงข้อเดียว)

(.....) BUSINESS VISA (.....) CONFERENCE VISA (.....) DIPLOMATIC VISA

(.....) DOUBLE ENTRY (.....) EMPLOTMENT VISA (.....) ENTRY VISA

(.....) E-VISA (.....) FILM VISA (.....) INTERN VISA

(.....) JOURNALIST VISA (.....) MEDICAL ATTENDANT (.....) MEDICAL VISA

(.....) MISSIONARY VISA (.....) MOUNTAINEERING VISA(.....) OFFICIAL VISA

(.....) PILGRIMES VISA (.....) PROJECT VISA (.....) RESEARCH VISA

(.....) STUDENT VISA (.....) TOURIST VISA (.....) TRANSIT VISA

(.....) UN DIPLOMAT (.....) UN OFFICIAL (.....) VISIT VISA

ชื่อที่พักที่เคยไปพักครั้งล่าสุด (หรือลงชื่อเมืองที่ไปล่าสุด)

เมืองที่เคยไปเยือนในอินเดีย

เลขวีซ่าที่ออกครั้งที่แล้ว

สถานที่ออกวีซ่า วันที่ออกวีซ่า

10. อาชีพปัจจุบัน

- | | |
|---|---|
| (.....) AIR FORCE (ทหารอากาศ) | (.....) BUSINESS PERSON (นักธุรกิจ) |
| (.....) CAMERAMAN (ช่างภาพ) | (.....) CHARITY/SOCIAL WORKER (นักสังคมสงเคราะห์) |
| (.....) CHARTERED ACCOUNTANT (ผู้สอบบัญชี) | (.....) COLLEGE/UNIVERSITY TEACHER (อาจารย์) |
| (.....) DIPLOMAT (ทูต) | (.....) DOCTOR (หมอ) |
| (.....) ENGINEER (วิศวกร) | (.....) FILM PRODUCER (ผู้ผลิตภาพยนตร์) |
| (.....) GOVERNMENT SERVICE (ข้าราชการ) | (.....) HOUSE WIFE(แม่บ้าน) |
| (.....) JOURNALIST (คนเขียนข่าว) | (.....) LABOUR (แรงงาน) |
| (.....) LAWYER (ทนาย) | (.....) MEDIA (สื่อ) |
| (.....) MILITARY (ทหารบก) | (.....) MISSIONARY (นักบวช) |
| (.....) NAVY (ทหารเรือ) | (.....) WRITER (นักเขียน) |
| (.....) OFFICIAL (เจ้าหน้าที่) | (.....) WORKER (พนักงานเอกชน) |
| (.....) POLICE (ตำรวจ) | (.....) PRESS(นักข่าว) |
| (.....) PRIVATE SERVICE (บริษัทเอกชน) | (.....) PUBLISHER (สิ่งพิมพ์) |
| (.....) REPORTER (ผู้สื่อข่าว) | (.....) RESEARCHER (นักวิจัย) |
| (.....) RETIRED (เกษียณ) | (.....) SEA MAN (ชาวประมง) |
| (.....) SELF EMPLOYED / FREELANCER (ฟรีแลนซ์) | (.....) STUDENT (นักเรียน) |
| (.....) TRADER (นักลงทุน) | (.....) TV PRODUCER (ผู้ผลิตรายการโทรทัศน์) |
| (.....) UN OFFICIAL (ผู้อ่านข่าวทางวิทยุหรือโทรทัศน์) | (.....) OTHERS (อื่นๆ) โปรดระบุ (ENG) |
| | |

ชื่อสถานที่ทำงาน หรือ สถานศึกษา ตำแหน่ง

.....

ที่อยู่

รหัสไปรษณีย์

โทรศัพท์ที่ทำงาน

เอกสารที่ต้องใช้ทำวีซ่าอินเดีย

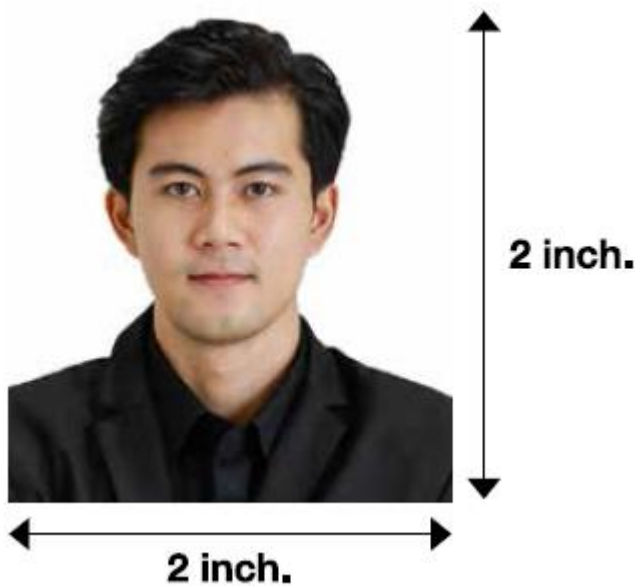
1. รูปถ่ายสีไฟล์ JPEG พื้นหลังสีขาว ขนาดรูปขั้นต่ำ 10 KB สูงสุดไม่เกิน 1 MB หรือขั้นต่ำ 350x350 pixels

รูปจะต้องเปลี่ยนสีเหลี่ยมจัตุรัส อัดจากห้องภาพ ห้ามถ่ายเองจากกล้องดิจิทัล)

2. สำเนาหน้าพาสปอร์ต 1 ใบ สแกนเป็นไฟล์ PDF ขนาดไม่ต่ำกว่า 10 KB ไม่เกิน 300 KB

3. E-Ticket (กรณีจองตัวเอง)

*****ใบสมัครนี้สามารถถูกปฏิเสธได้ ถ้ารูปที่อัปโหลดไม่ชัดเจนหรือตรงตามที่ระบุ*****



รูปถ่ายที่ได้มาตรฐานสำหรับการยื่นขอวีซ่าอินเดีย

- รูปถ่ายสีขนาด 2x2 นิ้ว
- รูปถ่ายต้องแสดงหน้าเต็มหันตรง และลืมตา
- ภาพต้องแสดงตั้งแต่ปลายศีรษะจนถึงปลายทางครบถ้วน
- พื้นหลังควรเป็นสีขาวเรียบ
- มีเงาดกกระทบบกปิดใบหน้าหรือพื้นหลัง
- ไม่มีกรอบ

โปรดทราบว่ารูปถ่ายจะต้องแสดงตั้งแต่ปลายผมจนถึงคาง ศีรษะควรมีขนาดประมาณ 1-1-3/8 นิ้ว (25-35 มิลลิเมตร) และระดับตาต้องอยู่ในช่วงระหว่าง 1-1/8 ถึง 1-3